

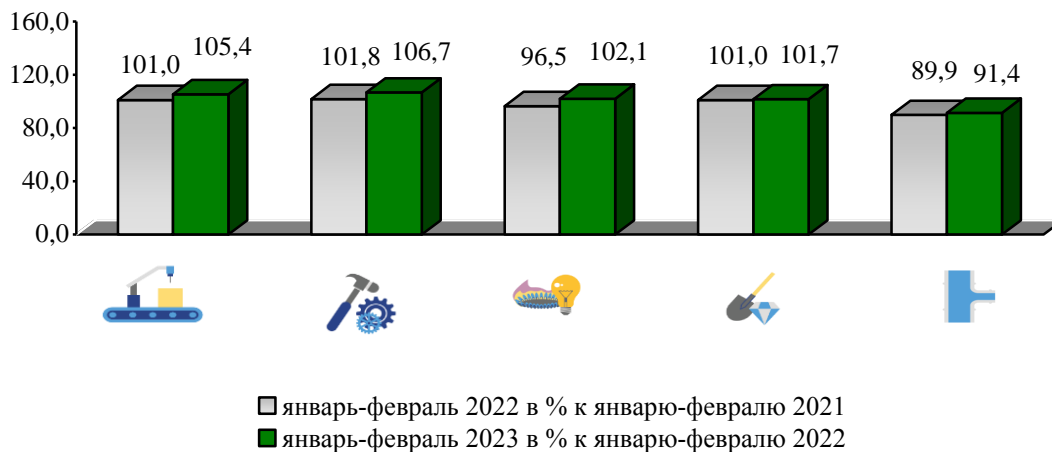
## СРОЧНАЯ ИНФОРМАЦИЯ

### «Информация для ведения мониторинга социально-экономического развития Челябинской области» за январь-февраль 2023 года

Индекс промышленного производства в январе-феврале 2023 года по сравнению с январем-февралем 2022 года составил 105,4% (в январе-феврале 2022 года по сравнению с январем-февралем 2021 года - 101,0%). Увеличились по сравнению с январем-февралем 2022 года объемы производства по видам деятельности «Обрабатывающие производства» (на 6,7%), «Обеспечение электрической энергией, газом и паром; кондиционирование воздуха» (на 2,1%), «Добыча полезных ископаемых» (на 1,7%),

Снижение объема производства в январе-феврале 2023 года отмечено по виду деятельности «Водоснабжение; водоотведение, организация сбора и утилизации отходов, деятельность по ликвидации загрязнений» (индекс производства к январю-февралю 2022 года составил 91,4%).

#### Индекс производства



#### Январь-февраль 2023 в % к январю-февралю 2022

	индекс промышленного производства	↑	105,4%
	обрабатывающие производства	↑	106,7%
	обеспечение электрической энергией, газом и паром; кондиционирование воздуха	↑	102,1%
	добыча полезных ископаемых	↑	101,7%
	водоснабжение; водоотведение, организация сбора и утилизации отходов, деятельность по ликвидации загрязнений	↓	91,4%

№ п/п	Наименование показателя	Значение показателя
1.	<p>Объем отгруженных товаров собственного производства, выполненных работ и услуг собственными силами за январь-февраль 2023 года по виду экономической деятельности, млн рублей</p> <ul style="list-style-type: none"> <li>- добыча полезных ископаемых</li> <li>- обрабатывающие производства</li> <li>- обеспечение электрической энергией, газом и паром; кондиционирование воздуха</li> <li>- водоснабжение; водоотведение, организация сбора и утилизации отходов, деятельность по ликвидации загрязнений</li> </ul>	<p>32756,9</p> <p>309142,8</p> <p>35796,3</p> <p>6003,0</p>
2.	<p>Индекс промышленного производства<sup>1)</sup></p> <ul style="list-style-type: none"> <li>февраль 2023 года в % к февралю 2022 года</li> <li>январь-февраль 2023 года в % к январю-февралю 2022 года</li> <li>февраль 2023 года в % к январю 2023 года</li> </ul>	<p>103,9</p> <p>105,4</p> <p>103,1</p>
3.	<p>Индекс производства по виду экономической деятельности «Добыча полезных ископаемых»</p> <ul style="list-style-type: none"> <li>февраль 2023 года в % к февралю 2022 года</li> <li>январь-февраль 2023 года в % к январю-февралю 2022 года</li> <li>февраль 2023 года в % к январю 2023 года</li> </ul>	<p>98,2</p> <p>101,7</p> <p>100,5</p>
4.	<p>Индекс производства по виду экономической деятельности «Обрабатывающие производства»</p> <ul style="list-style-type: none"> <li>февраль 2023 года в % к февралю 2022 года</li> <li>январь-февраль 2023 года в % к январю-февралю 2022 года</li> <li>февраль 2023 года в % к январю 2023 года</li> </ul>	<p>105,1</p> <p>106,7</p> <p>104,4</p>
5.	<p>Индекс производства по виду экономической деятельности «Обеспечение электрической энергией, газом и паром; кондиционирование воздуха»</p> <ul style="list-style-type: none"> <li>февраль 2023 года в % к февралю 2022 года</li> <li>январь-февраль 2023 года в % к январю-февралю 2022 года</li> <li>февраль 2023 года в % к январю 2023 года</li> </ul>	<p>103,9</p> <p>102,1</p> <p>94,0</p>
6.	<p>Индекс производства по виду экономической деятельности «Водоснабжение; водоотведение, организация сбора и утилизации отходов, деятельность по ликвидации загрязнений»</p> <ul style="list-style-type: none"> <li>февраль 2023 года в % к февралю 2022 года</li> <li>январь-февраль 2023 года в % к январю-февралю 2022 года</li> <li>февраль 2023 года в % к январю 2023 года</li> </ul>	<p>89,5</p> <p>91,4</p> <p>100,5</p>
7.	<p>Производство электроэнергии за январь-февраль 2023 года, млн кВт·ч</p> <ul style="list-style-type: none"> <li>февраль 2023 года в % к февралю 2022 года</li> <li>январь-февраль 2023 года в % к январю-февралю 2022 года</li> <li>февраль 2023 года в % к январю 2023 года</li> </ul>	<p>5295,8</p> <p>103,5</p> <p>99,7</p> <p>99,6</p>

Продолжение

№ п/п	Наименование показателя	Значение показателя
8.	Объем работ, выполненных по виду экономической деятельности «Строительство», за январь-февраль 2023 года, млн рублей в сопоставимых ценах: февраль 2023 года в % к февралю 2022 года январь-февраль 2023 года в % к январю-февралю 2022 года февраль 2023 года в % к январю 2023 года	32308,1  132,1 130,5 97,4
9.	Ввод в действие жилых домов за январь-февраль 2023 года, тыс. м <sup>2</sup> общей площади жилых помещений февраль 2023 года в % к февралю 2022 года январь-февраль 2023 года в % к январю-февралю 2022 года февраль 2023 года в % к январю 2023 года	544,6  90,3 110,9 35,3
10.	Перевезено грузов автомобильным транспортом организаций всех видов экономической деятельности <sup>2)</sup> за 2022 год, тыс. тонн 2022 год в % к 2021 году	23720,2 88,3
11.	Грузооборот автомобильного транспорта организаций всех видов экономической деятельности <sup>2)</sup> за 2022 год, млн ткм 2022 год в % к 2021 году	3444,5 108,7
12.	Оборот розничной торговли за январь-февраль 2023 года, млн рублей в сопоставимых ценах: февраль 2023 года в % к февралю 2022 года январь-февраль 2023 года в % к январю-февралю 2022 года февраль 2023 года в % к январю 2023 года	126158,4  100,5 100,6 96,0
13.	Оборот розничной торговли пищевыми продуктами, включая напитки, и табачными изделиями за январь-февраль 2023 года, млн рублей в сопоставимых ценах: февраль 2023 года в % к февралю 2022 года январь-февраль 2023 года в % к январю-февралю 2022 года февраль 2023 года в % к январю 2023 года	58110,7  101,9 103,0 93,6
14.	Оборот розничной торговли непродовольственными товарами за январь-февраль 2023 года, млн рублей в сопоставимых ценах: февраль 2023 года в % к февралю 2022 года январь-февраль 2023 года в % к январю-февралю 2022 года февраль 2023 года в % к январю 2023 года	68047,7  99,4 98,7 98,1

Продолжение

№ п/п	Наименование показателя	Значение показателя
15.	Объем платных услуг населению за январь-февраль 2023 года, млн рублей в сопоставимых ценах: февраль 2023 года в % к февралю 2022 года январь-февраль 2023 года в % к январю-февралю 2022 года февраль 2023 года в % к январю 2023 года	39963,5  100,1 101,9 101,7
16.	Индекс потребительских цен на конец периода февраль 2023 года в % к февралю 2022 года февраль 2023 года в % к январю 2023 года февраль 2023 года в % к декабрю 2022 года	 110,2 100,6 101,3
17.	Индекс потребительских цен на продовольственные товары на конец периода февраль 2023 года в % к декабрю 2022 года	 102,0
18.	Индекс потребительских цен на непродовольственные товары на конец периода февраль 2023 года в % к декабрю 2022 года	 100,3
19.	Индекс потребительских цен на услуги на конец периода февраль 2023 года в % к декабрю 2022 года	 101,7
20.	Индексы потребительских цен (тарифов) на отдельные группы жилищно-коммунальных услуг на конец периода, февраль 2023 года в % к декабрю 2022 года оплата холодного водоснабжения и водоотведения оплата горячего водоснабжения	  100,0 100,0
21.	Индекс цен производителей промышленных товаров <sup>3)</sup> на конец периода февраль 2023 года в % к декабрю 2022 года	 104,2
22.	Индекс цен производителей сельскохозяйственной продукции на конец периода февраль 2023 года в % к декабрю 2022 года	 99,5
23.	Сальдированный финансовый результат (прибыль (+) минус убыток (-)) организаций в январе 2023 года <sup>4)</sup> , млн рублей январь 2023 года в % к январю 2022 года <sup>5)</sup>	+29568 131,0
24.	Прибыль организаций в январе 2023 года <sup>4)</sup> , млн рублей январь 2023 года в % к январю 2022 года <sup>5)</sup>	33323 92,3
25.	Доля прибыльных организаций в январе 2023 года <sup>4)</sup> , в % к общему количеству	68,5

Продолжение

№ п/п	Наименование показателя	Значение показателя
26.	Объем кредиторской задолженности организаций на конец января 2023 года <sup>4)</sup> , млн рублей из него объем просроченной кредиторской задолженности	920302 40959
27.	Объем дебиторской задолженности организаций на конец января 2023 года <sup>4)</sup> , млн рублей из него объем просроченной дебиторской задолженности	911260 49369
28.	Среднемесячная номинальная начисленная заработная плата работников организаций (без выплат социального характера) за январь 2023 года, рублей январь 2023 года в % к январю 2022 года январь 2023 года в % к декабрю 2022 года	50962,4 113,2 78,1
29.	Среднемесячная номинальная начисленная заработная плата работников организаций (без выплат социального характера) по видам экономической деятельности за январь 2023 года: «Сельское, лесное хозяйство, охота, рыболовство и рыбоводство», рублей январь 2023 года в % к январю 2022 года январь 2023 года в % к декабрю 2022 года «Образование», рублей январь 2023 года в % к январю 2022 года январь 2023 года в % к декабрю 2022 года «Деятельность в области здравоохранения и социальных услуг», рублей январь 2023 года в % к январю 2022 года январь 2023 года в % к декабрю 2022 года	38262,6 114,7 91,9 38158,8 112,8 61,5 48947,8 107,2 73,1
30.	Просроченная задолженность по заработной плате на 1 марта 2023 года <sup>6)</sup> , тыс. рублей	28818
31.	Численность работников, перед которыми имеется просроченная задолженность по заработной плате на 1 марта 2023 года <sup>6)</sup> , человек	258
32.	Численность рабочей силы (по итогам выборочного обследования среди населения в возрасте 15 лет и старше) в среднем за декабрь 2022 года - февраль 2023 года, тыс. человек в том числе: занятые безработные	1810,0 1762,0 48,0

Продолжение

№ п/п	Наименование показателя	Значение показателя
33.	Уровень зарегистрированной безработицы на конец февраля 2023 года, %	0,7
34.	Потребность работодателей в работниках, заявленная в государственные учреждения службы занятости населения, на конец февраля 2023 года <sup>7)</sup> , тыс. человек	33,3

<sup>1)</sup> Индекс промышленного производства исчисляется по видам деятельности: "Добыча полезных ископаемых", "Обрабатывающие производства", "Обеспечение электрической энергией, газом и паром; кондиционирование воздуха", "Водоснабжение; водоотведение, организация сбора и утилизации отходов, деятельность по ликвидации загрязнений" на основе данных о динамике производства важнейших товаров-представителей (в натуральном или стоимостном выражении). В качестве весов используется структура валовой добавленной стоимости по видам экономической деятельности 2018 базисного года.

<sup>2)</sup> По данным текущей отчетности организаций, не относящихся к субъектам малого предпринимательства, средняя численность работников которых превышает 15 человек.

<sup>3)</sup> На товары, предназначенные для реализации на внутреннем рынке.

<sup>4)</sup> Информация приведена без учета субъектов малого предпринимательства, кредитных организаций, государственных (муниципальных) учреждений, некредитных финансовых организаций.

<sup>5)</sup> Темп изменения показателя по сравнению с соответствующим периодом предыдущего года рассчитан по сопоставимому кругу организаций в соответствии с методологией бухгалтерского учета; с учетом корректировки данных соответствующего периода предыдущего года, исходя из изменений учетной политики, законодательных актов и др.

<sup>6)</sup> По кругу наблюдаемых видов экономической деятельности (без субъектов малого предпринимательства).

<sup>7)</sup> По данным Главного управления по труду и занятости населения Челябинской области.

Товары и услуги на потребительском рынке в феврале 2023 года по сравнению с декабрем 2022 года подорожали на 1,3%. При этом цены на продовольственные товары (включая алкогольные напитки) за этот период увеличились на 2,0%, услуги - на 1,7%, непродовольственные товары - на 0,3%.

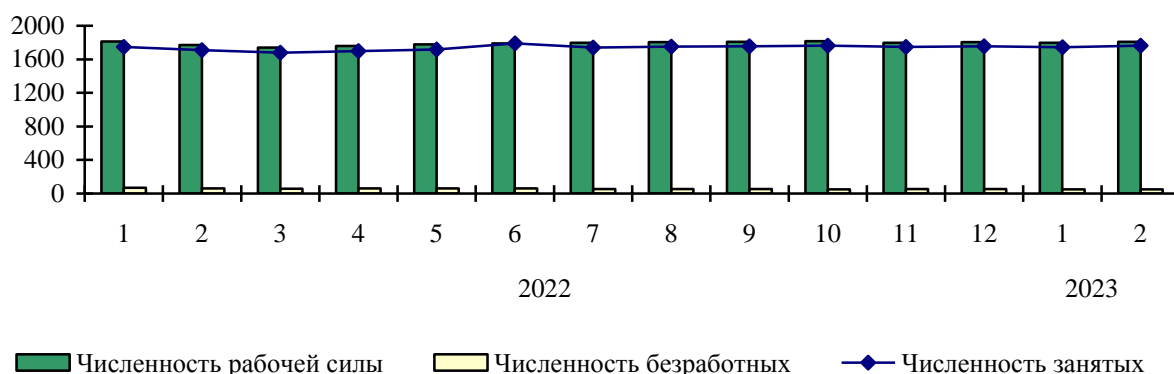
В производственном секторе (в январе 2023 года по сравнению с декабрем 2022 года) наблюдался рост тарифов на грузовые перевозки на 9,3%, цен производителей промышленных товаров - на 4,2%, цены производителей сельскохозяйственной продукции снизились на 0,5%.

### Индексы потребительских цен и цен производителей промышленных товаров по месяцам (в процентах к предыдущему месяцу)



По итогам выборочного обследования рабочей силы, численность занятого населения в возрасте 15 лет и старше за декабрь 2022 года - февраль 2023 года по сравнению с аналогичным периодом предыдущего года увеличилась на 3,1% и составила 1762,0 тыс. человек, численность безработных снизилась на 23,6% (48,0 тыс. человек).

### Численность рабочей силы<sup>1)</sup> (тысяч человек)

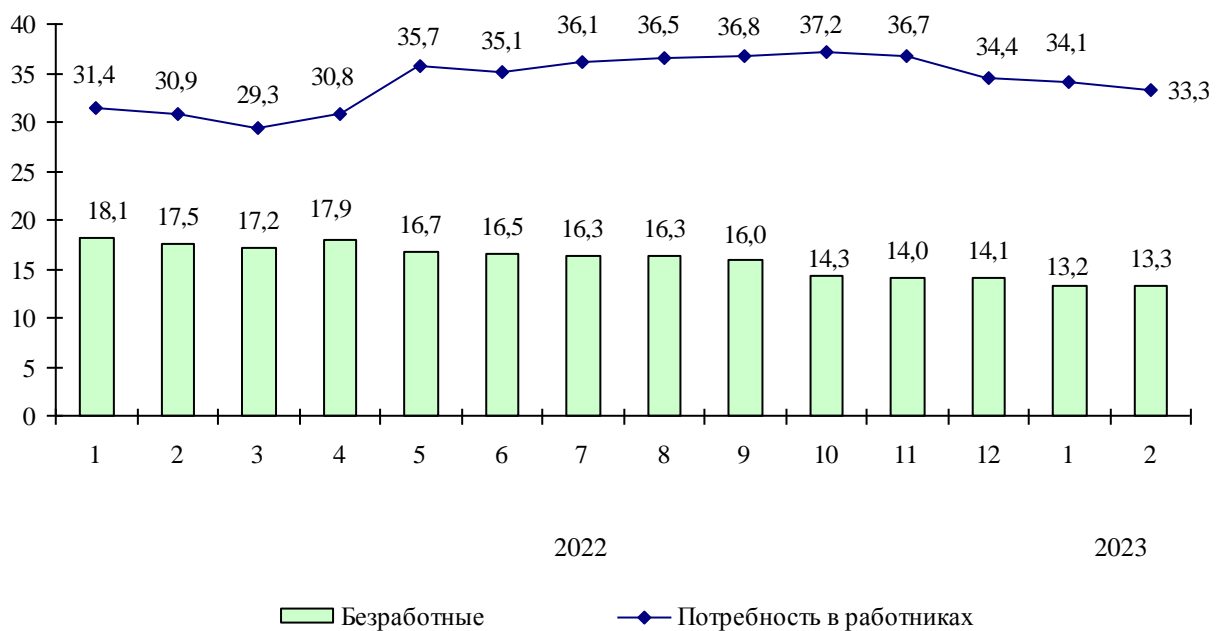


<sup>1)</sup> По итогам выборочного обследования среди населения в возрасте 15 лет и старше; в среднем за три месяца (отчетный и два предыдущих).

По данным Главного управления по труду и занятости населения Челябинской области на конец февраля 2023 года численность безработных снизилась на 24,0% по сравнению с соответствующим периодом предыдущего года и составила 13,3 тыс. человек.

Потребность работодателей в работниках, заявленная в государственные учреждения службы занятости, на конец февраля 2023 года, составила 33,3 тыс. человек, что на 7,8% больше, чем на конец февраля 2022 года.

**Соотношение численности безработных, состоящих на учете в государственных учреждениях службы занятости населения<sup>1)</sup>, и потребности работодателей в работниках, заявленной в государственные учреждения службы занятости населения (на конец месяца; тысяч человек)**



<sup>1)</sup> Данные Главного управления по труду и занятости населения Челябинской области.